

SP.22

industrial
kitchen

ASTRA

industrial kitchen

NELLA LATTERIA	4
NELLA SERRA	20
NELLA PESCHERIA	36
NELLA TIPOGRAFIA	54
NELLA FORNACE	72
NELL'OFFICINA MECCANICA	90
PAGINE TECNICHE	104

L'arredo industriale è sempre più diffuso e trae origine dagli anni '50 quando a New York molti vecchi depositi, magazzini e fabbriche dismesse venivano reinventati come loft.

Di seguito presentiamo delle creazioni in stile industrial chic immaginate nei capannoni industriali delle nostre zone, luoghi oggi riconvertiti ad uso residenziale ma che nel passato erano ricchi di quell'ingegno ed operosità artigianale che da sempre ci contraddistingue.

Industrial furnishings have seen increasing popularity, dating back to the 1950s when in New York many old abandoned warehouses and factories were reconverted into lofts. In the following pages we present chic industrial style creations conceptualised for industrial buildings in our area, places that have been converted to residential use, but that in the past were rich in that ingenuity and dedication to craftsmanship that have always set us apart.

NELLA LATTERIA



WILD DAKOTA

Composizione con penisola. Il legno nella finitura WILD DAKOTA è protagonista, in abbinamento con la finitura Industrial delle vetrine e dello zoccolo. Il piano di lavoro nel decorativo Vesuvio da 4 cm. di spessore rifinisce nel medesimo stile questa soluzione, dove la cappa FACTORY da 90 cm. in metallo è in bella evidenza. Le lampade a sospensione Industrial illuminano la penisola, mentre tra base e pensile la barra porta oggetti riporta gli accessori della linea Vintage. Due rastrelliere posizionate a lato della cappa sono ricolme di pentole e tegami.

Composition with peninsula. The WILD DAKOTA finished wood is the protagonist of this design, in combination with the Industrial finish of the glass units and plinth. The 4 cm thick decorative Vesuvio worktop finishes this solution in the same style, in which the 90 cm FACTORY hood in metal is prominently displayed. The Industrial hanging lamps illuminate the peninsula, while between the base unit and the wall unit the storage rail ties in the Vintage line accessories. Two racks positioned at the side of the hood are filled with pots and pans.





LATTERIA

LATTE
INTERO



Comodi elementi terminali FILOGIORNO vanno a mediare con stile il fianco della colonna contenente il frigo. Il telaio Industrial della vetrina contiene il vetro armato, semi-trasparente e con il reticolo in filo metallico.

Comfortable FILOGIORNO end units mediate the side of the tall unit, which houses the fridge with style. The Industrial frame of the glass unit encases the reinforced semi-transparent wire lattice glass.





Il gambone inclinato Industrial supporta il bancone in essenza da 6 cm. di spessore al folding. Grazie alle sedie in metallo ROUTE 66 diventa un vero e proprio tavolo per pranzare. Nel dettaglio la maniglia in metallo INDUSTRIAL.

The large 6 cm tilted Industrial leg supports the folding 6 cm wood finish counter. Thanks to the ROUTE 66 metal chairs, the element becomes a practical dining table. The INDUSTRIAL metal handle adds a matching detail.

Ogni cosa al suo posto e un posto per ogni cosa. La dispensa sospesa, grazie alle spalle in metallo h.96 cm. ancorate alla parete, sorregge le mensole posizionate sopra le basi con cassetti e vani a giorno.

Everything in its own place and a place for everything. The hanging pantry unit, thanks to the 96 cm tall side panels anchored to the wall, supports the shelves positioned over the base units with drawers and open shelves.





LE CARATTERISTICHE

In linea di massima tutto quello che possa far pensare allo spazio di una vecchia fabbrica è da ritenere adatto per l'arredo in stile industriale.

Il metallo è uno dei materiali maggiormente utilizzati; si fa notare nei dettagli e nelle finiture, conferendo all'ambiente un tocco originale dal fascino vissuto.

Tra le caratteristiche principali individuiamo la prevalenza del colore grigio, ma sono perfette tutte le tonalità del beige e del tortora.

In principle, every element and detail reminiscent of an old factory is to be considered suitable for industrial style furnishings. Metal is one of the most widely used materials, noted in the details and the finishes and adding an original touch of lived-in charm. Among the main characteristics of the collection, the prevalence of grey stands out, although the various shades of beige and taupe also fit in perfectly.

NELLA SERRA



EUCALYPTO

Composizione con isola. Il legno nella finitura dell'EUCALYPTO fa da sfondo all'isola in laminato hpl TOCSI. Il piano di lavoro nella stessa finitura dei frontali, sottolinea il carattere monolitico e monocromatico dell'insieme. La chiusura del fianco con giro gola permette di dare continuità ai cestoni delle basi nell'isola. Il canale attrezzato sul piano di lavoro è stato posizionato limitrofo al bancone uso snack in legno, proprio per fare da supporto e servizio a questo.

Composition with island. EUCALYPTO finished wood provides the backdrop to the laminato hpl TOCSI island. The top in the same material of the doors, underscore the monolithic and monochromatic character of the collection. The side panel closure with rounded groove handle adds continuity to the deep drawers contained by the base units integrated in the island. The worktop accessorised channel was positioned adjoining to the snack counter in wood, precisely to support this function.







Nel cestone posizionato sotto la cottura è stato inserito il vassoio scolapiatti e posate in acciaio inox. Sono molteplici le soluzioni compositive che si possono ottenere grazie ai differenti inserti in acciaio che compongono questo accessorio della Essetre.

The basket located under the cooktop houses the stainless steel plates and cutlery rack. Countless compositional solutions are possible thanks to the range of steel inserts that make up this Essetre accessory.





Le basi a parete fra le colonne sono state attrezzate con cestoni a grande contenimento che raccolgono gli accessori Easy-Line in metallo. Nella parte superiore utili cassetti interni diventano comodi per inserire dei porta posate della linea Elite-Line Compact.

The wall mounted base units between the tall units were equipped with extra capacity deep drawers that house the many Easy-Line metal accessories. In the upper section, practical internal drawers offer convenience for adding the Elite-Line Compact cutlery trays.







La dispensa a giorno MODULAR è formata da una struttura coestrusa in alluminio in finitura brunita con sottili fianchi da 6 mm. di spessore: diventa comoda per riporre oggetti d'uso comune. Il pannello sul retro, come il top e i due fianchi strutturali delle colonne attigue, sono stati realizzati in EUCALYPTO per ottenere un'elegante uniformità di finiture.

The MODULAR open pantry unit consists of an extruded brushed aluminium structure with thin 6 mm sides, convenient for storing common objects. The back panel, together with the top and the two structural sides of the adjacent tall units are made in EUCALYPTO, for an elegant uniformity of the finishes.



IL LEGNO

Le superfici ad effetto naturale, grezze, dall'aspetto piacevolmente vissuto, danno vita a un'atmosfera senza tempo che non risente delle mode. Per questo la cucina in stile industriale si conferma come una delle tendenze per arredare la casa. A testimonianza delle nostre solide radici ancorate alla tradizione, nelle cucine trova spazio il legno con il suo calore e la venatura accentuata, sempre in abbinamento al metallo.

The natural, rough surfaces, with a pleasantly lived-in character, create a timeless atmosphere, unaffected by transient fashions. One of the key reasons why industrial-style kitchens have confirmed their status as one of the leading home decorating trends. A testimony to our solid roots anchored in tradition, wood takes its rightful place in the kitchen, with its warmth and accentuated grain, combined with metal.

NELLA PESCHERIA



WILD BROWN

Composizione con penisola. Il legno nella finitura WILD BROWN caratterizza con forte personalità le basi di questa cucina, coperte dal piano di lavoro in Unicolor KARBON che da una parte si erge a boiserie, mentre dall'altra sfocia in un comodo bancone a centro stanza. Gli sgabelli in metallo ROUTE 66 completano la proposta con gusto. Meccanismi di apertura dei frontali TIP-ON permettono di evitare la maniglia nella parte esterna della penisola. Per l'apertura del frigo viene preferito l'utilizzo della gola uncinata Diva, laccata Industrial come le sottili gambe XXL che sostengono il bancone uso snack.

Composition with peninsula. The WILD BROWN finished wood strongly characterises the base units of this kitchen, covered in the Unicolor KARBON worktop, with boiserie elements on one side and a convenient counter emerging in the centre of the room in the other. The ROUTE 66 metal stools complete the design with style. TIP-ON fronts opening mechanisms make it possible to avoid the use of handles on the outside of the peninsula. To opening the fridge, the use of the Diva hooked groove handle is ideal, Industrial lacquered together with the thin XXL legs that support the snack counter.







A parete sono state utilizzate 2 dispense a giorno Industrial nel modulo configurabile da 90 cm. di larghezza. La loro struttura è in metallo e supporta 5 mensole. Per sicurezza ogni dispensa ha la predisposizione per il fissaggio a muro, con un compensatore per il battiscopa. Tutti questi accessori sono rigorosamente **MADE IN ITALY.**

Wall-side, 2 Industrial open pantry units were used in the 90 cm configurable module. Their structure is made of metal and supports 5 shelves. For safety reasons, every pantry unit can be wall mounted, with a compensator for the baseboard. All accessories are strictly **MADE IN ITALY.**







Le colonne sono in finitura METALLICO BRONZE e contengono le apparecchiature da incasso quali il frigo, il forno e la comoda cantina. Un esercizio di design ha permesso di ricavare una nicchia strutturale a lato della cantina per posizionare le dispense sottopensile MODULAR in metallo sottile.

The tall columns feature a METALLICO BRONZE finish and house the recessed appliances including the fridge, oven and practical cellar. An exercise in design has facilitated the construction of a structural niche beside the cellar for positioning the MODULAR under wall-unit pantries in thin metal.







La zona lavaggio è caratterizzata da un vascone integrato in laminato HPL: un monolite che ricorda i lavelli di un tempo. All'interno della penisola viene preferito l'utilizzo della maniglia FACTORY per l'apertura dei frontali. Nelle pagine precedenti, gli accessori Nuvola dell'angolo permettono di sfruttare comodamente tutto lo spazio di questo, abbinandosi alla tonalità del mobile contenitore.

The washing area is characterised by a built-in deep basin in HPL laminate: a monolith reminiscent of wash basins of the past. Within the peninsula, the use of the FACTORY handle is an ideal option for opening the fronts. On the previous pages, the Nuvola accessories used in the corner make it possible to conveniently use all the space available, matching the colour of the storage unit.





I MODULI COMPOSITIVI

Le pareti in mattoni faccia a vista o in effetto cemento in perfetto stile metropolitano, in virtù della costante contaminazione fra elementi che provengono dal mondo industriale e quelli che si rifanno ai grandi loft cittadini, accompagnano i moduli compositivi della cucina. Non mancano mai soluzioni ad isola o banconi con tavoli a cavalletto, scaffali a giorno, cassettoni estraibili e grandi cappe metalliche, ante a vetro o addirittura in lavagna sovrascrivibile.

The exposed brick or concrete effect walls characteristic of the metropolitan style, by virtue of the persistent contamination between elements that come from the industrial world and those inspired by modern lofts, accompany the compositional kitchen elements. There is no shortage of island solutions or counters with trestle tables, open shelving units, pull-out deep drawers and large metal hoods, glass doors or featuring an original rewritable blackboard finish.

NELLA TIPOGRAFIA



NOCE BRIANZA

Composizione con isola. Il laccato opaco Industrial delle colonne veste di carattere l'intero ambiente domestico. Finitura che viene ripresa in tutti gli accessori presenti, come le dispense Industrial e le mensole a queste abbinata, il basamento del tavolo Industrial e pure lo zoccolo, la cappa Industrial ad isola e pure il telaio che raccoglie la lavagna. In abbinamento c'è il NOCE BRIANZA, che garantisce un elegante stacco cromatico con la sua pigmentazione naturale. Il piano di lavoro dell'isola è in Stratificato RUGGINE da 12 mm. di spessore. È un composto di fibre cellulose impregnate da resine fenoliche termoindurenti; un prodotto altamente performante in cucina.

Composition with island. The Industrial matt lacquer of the tall units adds character to the entire household setting. Finish recaptured by all the included accessories, such as the Industrial pantry units and matching shelves, the Industrial table base and plinth, the Industrial hood and island and the frame enclosing the blackboard. The combination with the NOCE BRIANZA finish offers an elegant chromatic contrast with its natural pigmentation. The island features a 12 cm thick worktop with a layered RUGGINE finish. The element is made of cellulose fibres impregnated with thermosetting phenolic resins, selected to guarantee high performance in the kitchen.







Il tavolo Industrial, disponibile nelle dimensioni 160x80 e 180x90, è composto da un basamento metallico e da un bancone al folding da 6 o da 10 cm di spessore. In questa proposta viene preferito lo spessore da 6 cm, nella variante del NOCE BRIANZA 180x90, abbinato a due sedie ROUTE 66 in metallo bianco anticato.

The Industrial table, available in 160 x 80 and 180 x 90 cm sizes features a metal base and a 6 or 10 cm folding counter. The 6 cm thickness, in the 180 x 90 cm NOCE BRIANZA variant is showcased in this solution, paired with two ROUTE 66 chairs in antique bianco metal.



Le mensole di questa dispensa sono nella finitura del laccato Industrial. È una pigmentazione molto particolare dal touch accattivante. I meccanismi Colonna Estraiabile permettono l'ottimale sfruttamento dello spazio di contenimento. I cestelli sono in filo metallico cromato, mentre la struttura grigia ben si abbina alla tonalità del mobile contenitore.



This pantry shelves feature an Industrial lacquered finish. A unique pigmentation that adds an appealing touch. The pull out tall unit mechanisms guarantee the optimal use of storage space. The baskets are made in chrome-plated wire and the grey structure is well matched to the colour of the storage unit.





Elementi pensile da 60 cm. di altezza vengono appoggiati alle basi h.36 cm. e fungono da mobile credenza/dispensa incastrato nell'isola. Il profilo EDGE ad incasso sul ripiano a vetro ne consente l'illuminazione interna. La vernice LAVAGNA apposta sul vetro dell'anta permette a questo di essere sovrascritto con il gesso.

60 cm tall wall unit elements are combined with the 36 cm tall base units, serving as a sideboard/pantry unit integrated in the island. The recessed EDGE profile featured on the glass shelf facilitates its internal lighting. The LAVAGNA chalkboard effect paint affixed to the glass allows this to be overwritten with chalk.





La maniglia esterna può essere evitata utilizzando il Profilo ad incasso FRAME, oppure vari tipi di GOLA (vedi pagina a destra).

The use of an external handle can be avoided by using the FRAME recessed profile or various types of grooved handles (see page on the right).

LA GOLA UNCINATA DIVA
che mantiene l'anta intera.

DIVA HOOKED GROOVE HANDLE
which keeps the door whole.



LA GOLA PIATTA COMBI
con la maniglia ad incasso SLASH.

COMBI FLAT GROOVE HANDLE
with recessed SLASH handle.



LA GOLA PIATTA COMBI
con la maniglia ad incasso LIGHT.

COMBI FLAT GROOVE HANDLE
with recessed LIGHT handle.





COTTURA E LAVAGGIO

La zona cottura presenta spesso grandi cappe che enfatizzano gli elettrodomestici a vista di ultima generazione, rivisitati in chiave funzionale. Ne risulta un ambiente dalla forte personalità, in cui i vari stili convivono in un mix di tendenza. Le cucine sono solitamente dotate di isola centrale o penisola dalle molteplici funzioni, dalla zona lavaggio alla cottura, con ergonomici vani contenitori in chiave industrial chic.

The cooking area features large hoods that emphasise the visible modern appliances, revisited in a functional key. The result is an environment characterised by a strong personality, in which different styles coexist in a mix of trends. The kitchens are typically equipped with a multi-functional central island or peninsula, fitted with everything from cooking to washing areas, with ergonomic storage systems in a chic industrial key.

NELLA FORNACE



WILD ARTICO

Composizione con penisola. L'inconfondibile effetto seta della tinta unita TERRANOVA utilizzata nei pensili, viene abbinata in questa proposta al legno WILD ARTICO. La gola piatta Combi e lo zoccolo sono in laccato Tortora, per garantire un abbinamento in nuance di tutta la cucina. Il piano di lavoro è in HANEX Black da 12 mm. di spessore. È facile da pulire e garantisce la possibilità di ripristinare la superficie in caso di graffi o abrasioni. La cappa XXL ad isola accomuna nella medesima finitura i pensili. Fra questi si incastrano degli elementi FILOGIORNO in laccato Salvia, creando un delicato diaframma longitudinale.

Composition with peninsula. In this solution, the unmistakable silk effect of the solid TERRANOVA colour used for the cabinets is paired with the WILD ARTICO wood finish. The Combi flat groove handle and the plinth feature a lacquered Tortora finish, for a matching shade that ties in the entire kitchen. The design features a 12 cm thick HANEX Black worktop. It is easy to clean and restore the surface in case of scratches or abrasions. The island design XXL hood features the same finish as the wall units. Among these, FILOGIORNO elements in Salvia lacquer help create a delicate longitudinal diaphragm.







La soluzione DUPLEX nei pensili permette di accompagnare due mobili contenitori (in questo caso h.60x90) con un unico frontale (nel dettaglio h.60x180). E' una soluzione ergonomica e di design. Sopra il top della penisola l'acciaio degli elettrodomestici è protagonista: piano cottura e lavello sono accompagnati dal comodo canale attrezzato.



The DUPLEX wall units solution makes it possible to accompany two storage wall units (here in a 60 x 90 cm height) with a single front (60 x 180 height). An ergonomic solution characterised by a strong design. Above the peninsula top, the steel of the appliances takes on a protagonist role: the hob and sink are accompanied by the practical worktop with an accessorised channel.






Per l'apertura dei frontali con il sistema della gola piatta Combi, può essere utilizzata la maniglia ad incasso INCAS nella finitura Cromo come nel dettaglio, oppure in alternativa può essere richiesta anche Bianca.

The opening of the fronts featuring the Combi flat groove handle can be paired with the INCAS recessed handle in chrome finish as shown in the detail, or alternatively it may also be requested in Bianco.









L'arredo industriale punta molto su due elementi:

- **La luce, possibilmente naturale che penetri attraverso grandi finestre, oppure artificiale grazie al posizionamento strategico di grandi lampade dalla struttura in metallo.**
- **L'imperfezione: tubi a vista, parti del muro senza intonaco né piastrelle non sono difetti, ma pregi per questo tipo di arredo dove la parola d'ordine è "comodità e semplicità di utilizzo" della cucina.**

The industrial furnishings focus on two key elements:

- **Light: natural, when possible entering through large windows, or artificial obtained through the strategic positioning of large lamps with metal frames.**
- **Imperfections: exposed pipes, parts of the wall that are not plastered nor tiled are not defects, but value added elements to this type of decor with a focus on "convenience and ease of use" of the kitchen.**

NELLA
OFFICINA
MECCANICA



WILD LOUISIANA

Composizione con penisola. La finitura effetto cemento del TECNOMALTA di colonne e pensili crea un trait d'union tra le pareti dell'officina meccanica e la penisola della cucina, proposta nella finitura lignea WILD LOUISIANA. Un setto strutturale nella parete consente di avere i pensili a filo delle colonne, mediando la profondità di queste. Gli zoccoli e la gola uncinata Diva sono nel color Ghisa, in nuance con il piano di lavoro in Stratificato LAVAGNA dalla vasca integrata. Illumina la zona cottura la lampada a sospensione Industrial in finitura antracite.

Composition with peninsula. The TECNOMALTA concrete effect finish used for the tall units and wall units creates a trait d'union between the walls of the mechanical workshop and the kitchen peninsula featuring a WILD LOUISIANA wood finish. A structural septum in the wall allows for the wall units to be flush with the tall units, mediating their depth. The plinths and the Diva hooked groove handle in Ghisa share the same nuance as the worktop in layered LAVAGNA with built-in sink. The cooking area is illuminated by the Industrial hanging lamp in anthracite finish.





La parete viene “riscaldata” dai pannelli boiserie nella finitura WILD LOUISIANA dalla venatura marcata. È il volume ligneo della stessa penisola che dona calore a tutto l’ambiente domestico. Sullo sfondo il tavolo Industrial con l’inconfondibile basamento metallico.

The wall is “warmed” by WILD LOUISIANA finish boiserie panels featuring a marked grain. The wood volume of the peninsula adds warmth to the entire household setting. In the background, the Industrial table showcases its distinctive metal base.







Forze di apertura minime e uno scorrimento dolce della corsa a levitazione aumentano il comfort dei sistemi di apertura BLUM, assicurandone una marcata stabilità e una maggiore silenziosità. Anche la colonna può essere attrezzata con cassetti e cassettoni interni, sempre ad estrazione totale e dalla chiusura assistita Blumotion presente di serie.

The BLUM opening systems ensure greater stability and low noise with their minimal opening effort and the smooth sliding motion along the levitation runner. The tall unit can also be fitted with drawers and internal deep drawers, which can be fully extracted and feature the Blumotion assisted closure system as standard.



PAGINE TECNICHE

SEMPLICEMENTE DIFFERENTI


Per affrontare quest'area di gusto era necessario progettare con passione, creare, costruire ed armonizzare tutta una serie di elementi che permettono di comporre una cucina industriale ASTRA a prescindere dalla finitura del frontale. Grazie a tutto questo abbiamo la convinzione di fare tendenza, sviluppando nuove idee d'arredo.

To tackle this area, it was essential to design with passion, creating, building and harmonising a full series of elements that make it possible to put together an ASTRA industrial kitchen, regardless of the finish of the fronts. Thanks to each and every one of these elements we are confident in our ability to be trendsetters, to develop new and original decorating ideas.


SP 22

LAMINATO MATERICO

Effetto cemento
Cement effect




Tecnomalta




Beton

LAMINATO HPL
CON BORDO UNICOLOR



Quiber




Belon




Tosca



Tocsy




Black Rock




Damvey




Onyx



Chiba



Akita




Jamir

HPL FENIX



Bianco Kos




Grigio Efeso




Beige Arizona



Castoro Ottawa




Grigio Londra



Grigio Bromo



Cacao Orinoco




Nero Ingo

SP 22

LAMINATO MATERICO

Effetto seta
Silk effect



Bianco assoluto




Canapa



Terranova

LAMINATO
TERMOSTRUTTURATO

Effetto legno
Wood effect



Eucalypto


Effetto wild
Wild effect




Artico



Louisiana



Dakota




Brown

Effetto nodato
Knotted effect



Vintage bianco




Vintage naturale


Effetto olmo
Elm effect



"La Grange"



Nordic



Afro


SP 22

LACCATO OPACO
IN PRONTA CONSEGNA



Bianco Grigio Monsoon Antracite Industrial

LACCATO OPACO
SU ORDINAZIONE




Panna Grigio Corda Efeso Creta Tortora



Ferro Ottawa Londra Bromo Cacao



Metal Grey Nero Verde Blu Colomba Rosso Rubino



Scala colori RAL

SP 22

LACCATO LUCIDO
IN PRONTA CONSEGNA



Bianco

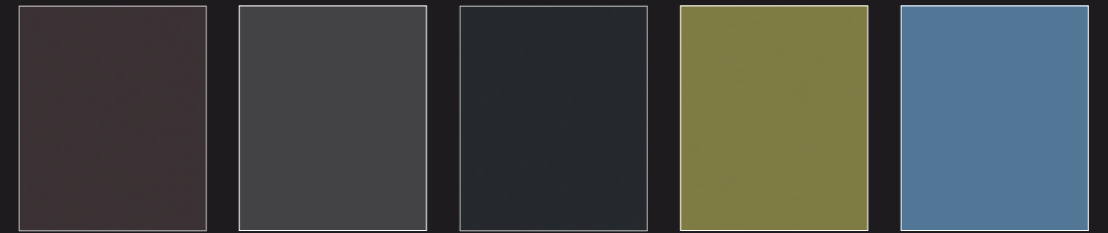
LACCATO LUCIDO
SU ORDINAZIONE



Panna Grigio Corda Efeso Creta Tortora




Ferro Ottawa Londra Grigio Monsoon Bromo



Cacao Antracite Metal Grey Verde Blu Colomba




Rosso Rubino




Scala colori RAL


LACCATO METALLICO




Iron
lucido




Bronze
lucido



Titanium
lucido




Rame
opaco



Piombo
opaco

VITRUM ORG

VETRO ORGANICO
OPACO O LUCIDO



Bianco



Talco



Tortora




Blu Giuletta




Verde Lichene



Fango



Visone



Grigio Reale



Nero




Mattoni



Rosso


IMPIALLACCIATO
DI ROVERE



Naturale



Grigio



Cognac


IMPIALLACCIATO
DI ROVERE NODATO



Naturale



Grigio




Cognac


IMPIALLACCIATO
DI OLMO



Naturale




Grigio



Cognac

IMPIALLACCIATO
DI ROVERE TERMOCOTTO




Affumicato

IMPIALLACCIATO DI EUCALIPTO




Eucalipto

IMPIALLACCIATO
DI NOCE CANALETTO



Cioccolata



Brianza

Art direction
Graphic design
Lara Santin Architetto

Images
Nerokubo

Photolithography
Lucegroup

Print
Sincromia COD. 190101

ASTRA
ASTRA

Astra Cucine srl
Via Quattro Strade, 38
30020 Annone Veneto (VE)
Tel. +39 0422 769431
www.astra.it

ASTRA
